

# Laurea Triennale in Scienze per Natura e per l'Ambiente



## Istruzioni per N-QUIZ A.A. 2020/2021

Per maggiori informazioni

[www.biologia.dip.unina.it](http://www.biologia.dip.unina.it)

Oppure scrivi a

[orientamento.scienzenaturali@unina.it](mailto:orientamento.scienzenaturali@unina.it)

Scienze Naturali UNINA

SEGUICI SU



@scienzenaturaliunina

# Procedura di Registrazione

Inviare all'indirizzo [orientamento.scienze naturali@unina.it](mailto:orientamento.scienze naturali@unina.it)

un e-mail con

- oggetto: Iscrizione a N-QUIZ **NOME** e **COGNOME** dello studente

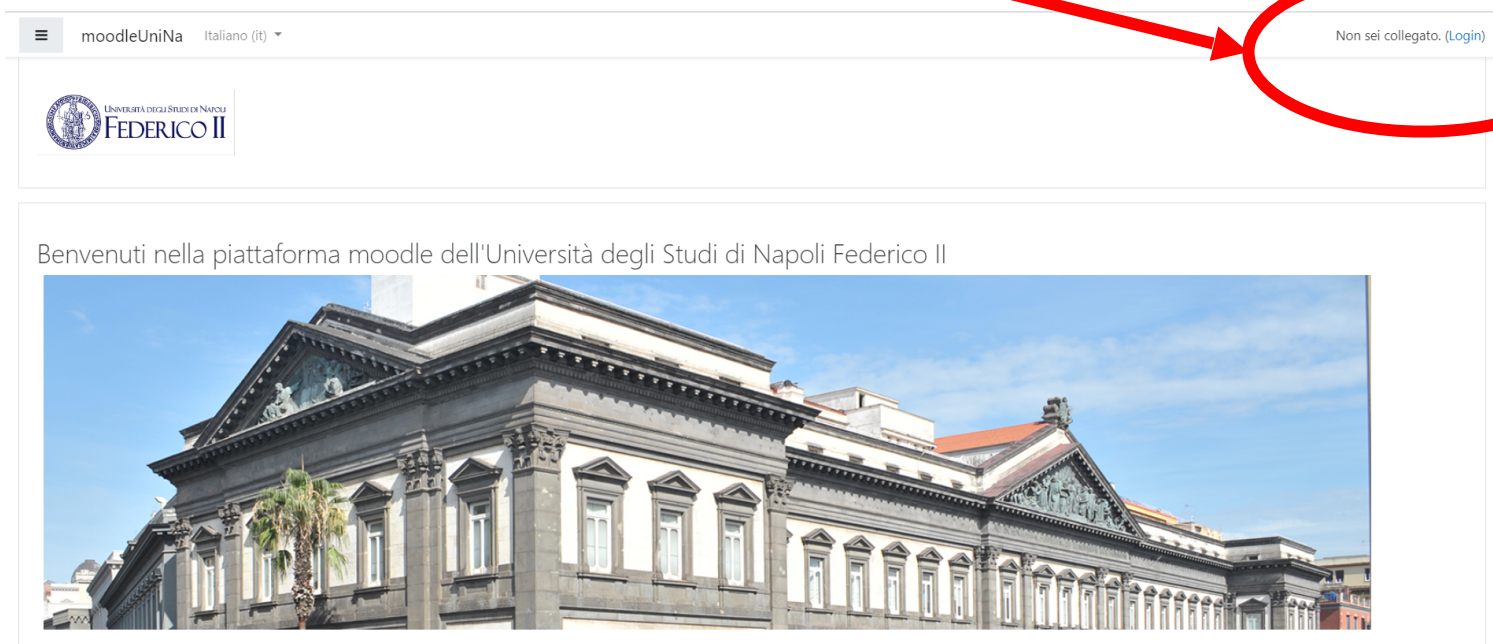
- indicando nel corpo:

- Nome e Cognome;
- Indirizzo mail;
- Data di nascita;
- Scuola frequentata;
- Regione e provincia di provenienza.


A seguito dell'iscrizione a N-QUIZ si riceverà una e-mail con le credenziali (username e password) per svolgere il test.

# Accesso alla Piattaforma Moodle 1/2


Andare all'indirizzo: <https://mooduni.unina.it/> e cliccare login



moodleUniNa Italiano (it) ▾

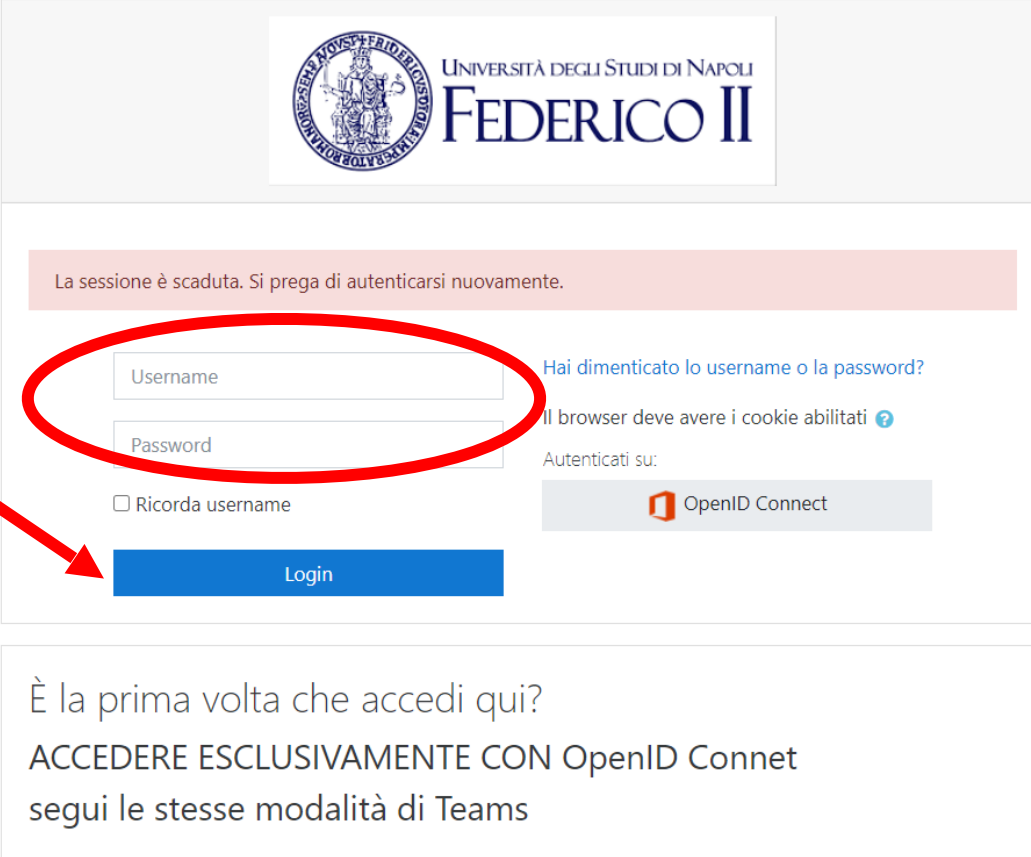
 UNIVERSITÀ DEGLI STUDI DI NAPOLI  
FEDERICO II

Benvenuti nella piattaforma moodle dell'Università degli Studi di Napoli Federico II



# Accesso alla Piattaforma Moodle 2/2

- Immettere l'indirizzo e-mail fornito all'atto della registrazione e la password ricevuta via e-mail per accedere al portale Moodle (come utente ospite campi nella parte sinistra della pagina).
- Quindi premere Login.



UNIVERSITÀ DEGLI STUDI DI NAPOLI  
**FEDERICO II**

La sessione è scaduta. Si prega di autenticarsi nuovamente.

Username [Hai dimenticato lo username o la password?](#)

Password [Il browser deve avere i cookie abilitati ?](#)

Ricorda username

Autenticati su:

 OpenID Connect

Login

È la prima volta che accedi qui?  
ACCEDERE ESCLUSIVAMENTE CON OpenID Connet  
segui le stesse modalità di Teams

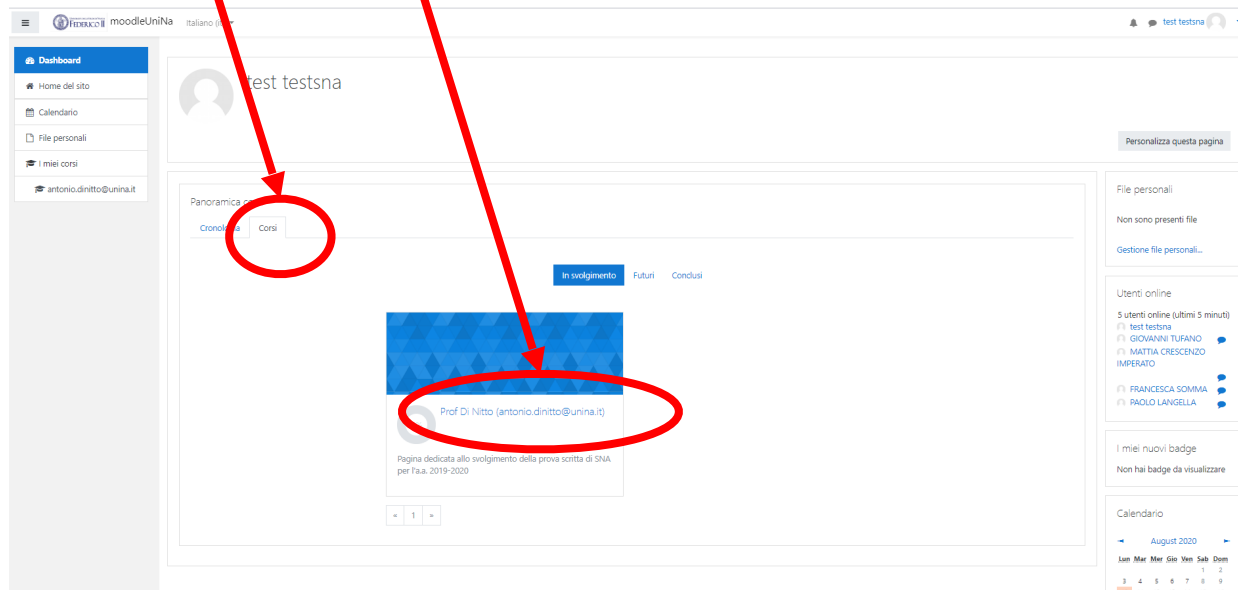
# Cambio Password

Al Primo Accesso vi verrà richiesto il cambio della Password iniziale.

# Accesso al test

# 1/3

1. Premere tasto corsi;
2. Premere tasto Prof. Di Nitto.

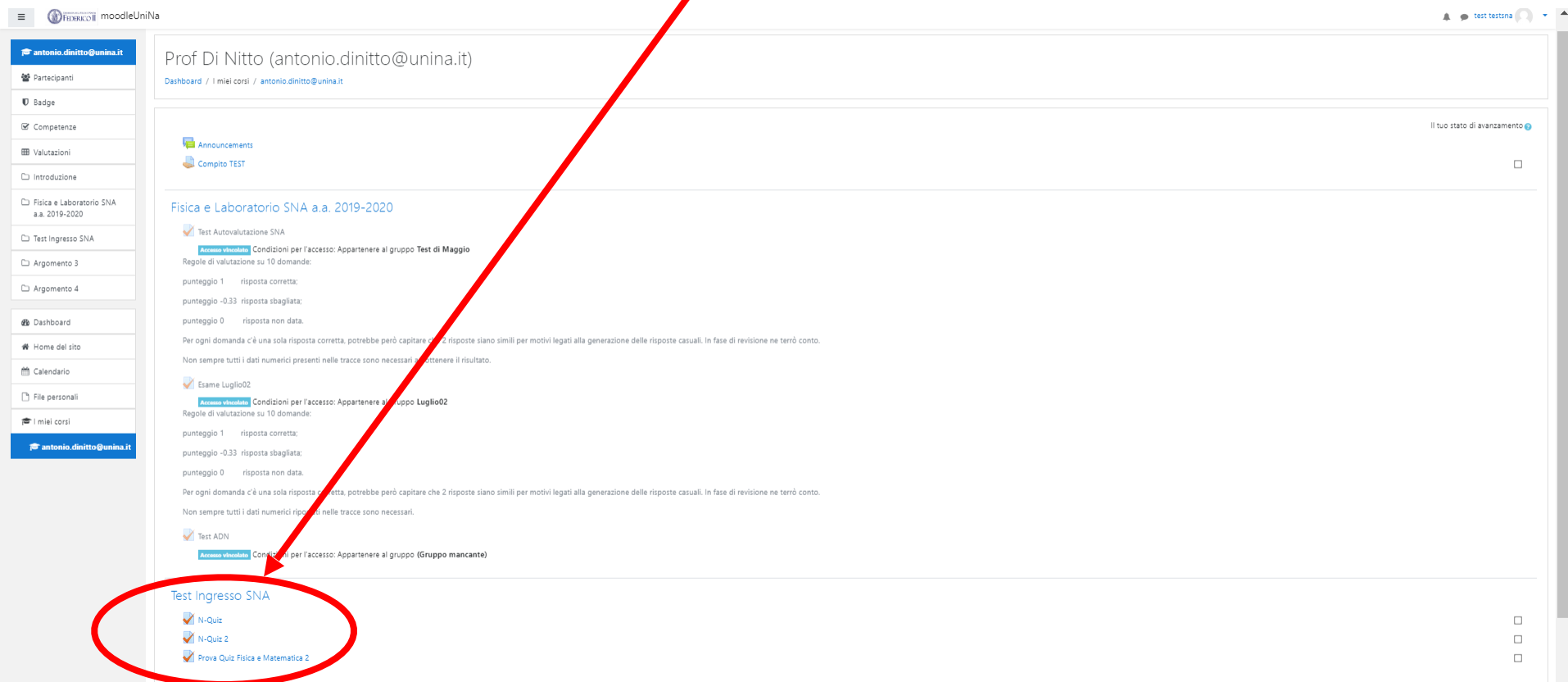


The screenshot shows the Moodle course page for 'test testsna'. The interface includes a left sidebar with navigation options like 'Dashboard', 'Home del sito', 'Calendario', 'File personali', 'I miei corsi', and 'antonio.dinitto@unina.it'. The main content area features a 'Panoramica' section with a 'Corsi' button circled in red. Below this, there are tabs for 'In svolgimento', 'Futuri', and 'Conclusi'. A blue banner for 'Prof Di Nitto (antonio.dinitto@unina.it)' is also circled in red. The right sidebar contains sections for 'Personalizza questa pagina', 'File personali', 'Utenti online', 'I miei nuovi badge', and 'Calendario'.

# Accesso al test

# 2/3

Andare in basso e nella sezione Test Ingresso SNA selezionare N-Quiz 2020



moodleUniNa

antonio.dinitto@unina.it

Prof Di Nitto (antonio.dinitto@unina.it)

Dashboard / I miei corsi / antonio.dinitto@unina.it

Il tuo stato di avanzamento

Announcements

Compto TEST

Fisica e Laboratorio SNA a.a. 2019-2020

Test Autovalutazione SNA

Accesso vincolato | Condizioni per l'accesso: Appartenere al gruppo Test di Maggio

Regole di valutazione su 10 domande:

punteggio 1 risposta corretta;

punteggio -0.33 risposta sbagliata;

punteggio 0 risposta non data.

Per ogni domanda c'è una sola risposta corretta, potrebbe però capitare che 2 risposte siano simili per motivi legati alla generazione delle risposte casuali. In fase di revisione ne terrò conto.

Non sempre tutti i dati numerici presenti nelle tracce sono necessari e sostenere il risultato.

Esame Luglio02

Accesso vincolato | Condizioni per l'accesso: Appartenere al gruppo Luglio02

Regole di valutazione su 10 domande:

punteggio 1 risposta corretta;

punteggio -0.33 risposta sbagliata;

punteggio 0 risposta non data.

Per ogni domanda c'è una sola risposta corretta, potrebbe però capitare che 2 risposte siano simili per motivi legati alla generazione delle risposte casuali. In fase di revisione ne terrò conto.

Non sempre tutti i dati numerici presenti nelle tracce sono necessari.

Test ADN

Accesso vincolato | Condizioni per l'accesso: Appartenere al gruppo (Gruppo mancante)

Test Ingresso SNA

- N-Quiz
- N-Quiz 2
- Prova Quiz Fisica e Matematica 2

# Accesso al test

# 3/3

Questo quiz è aperto dal Tuesday, 21 July 2020, 11:59

Il quiz chiuderà il Monday, 31 August 2020, 19:59

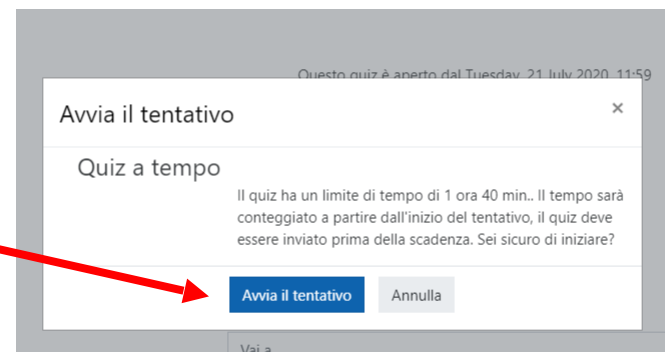
Limite di tempo: 1 ora 40 min.

Metodo di valutazione: Voto più alto

1. Premere su Tenta il quiz adesso

Tenta il quiz adesso

2. Avvia il tentativo

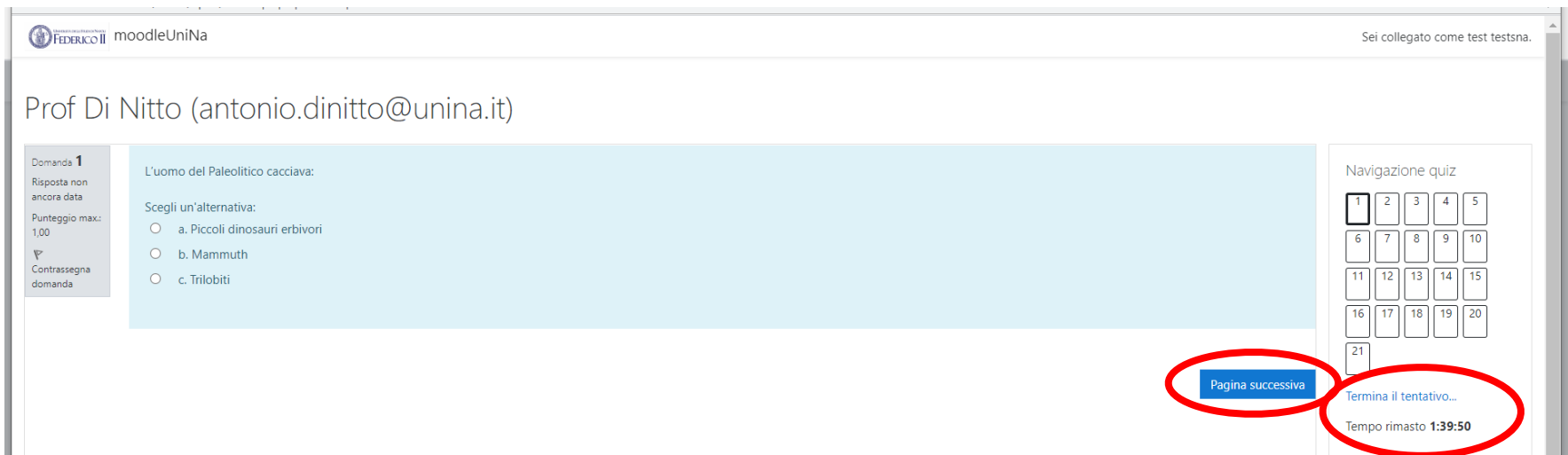


Se necessario, abilitare i pop-up per l'apertura della pagina web su cui svolgere N-QUIZ



# Modalità di risposta alle domande

1. Si può passare da una domanda ad un'altra usando i tasti in basso «Pagina successiva» o il riquadro a destra nella Navigazione quiz.
2. Finché il test non è concluso (e il «tempo rimasto» in basso a destra non è zero) si può sempre cambiare la risposta.
3. Per concludere il test definitivamente cliccare su «Termina il tentativo» presente nel riquadro a destra.



The screenshot shows a Moodle quiz interface. At the top left, it says "moodleUniNa" and "Sei collegato come test testna.". The user is identified as "Prof Di Nitto (antonio.dinitto@unina.it)".

The main question area displays:

Domanda 1  
Risposta non ancora data  
Punteggio max.: 1,00  
Contrassegna domanda

L'uomo del Paleolitico cacciava:

Scegli un'alternativa:

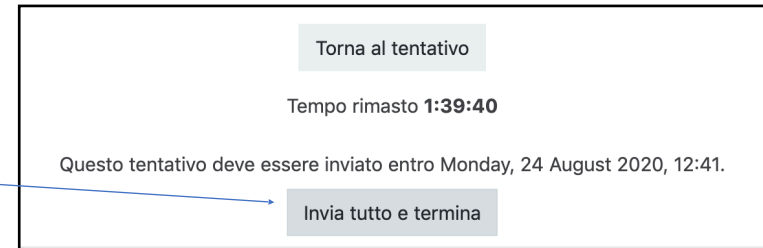
- a. Piccoli dinosauri erbivori
- b. Mammuth
- c. Trilobiti

The navigation panel on the right shows a grid of question numbers from 1 to 21. Below the grid, there are two buttons: "Pagina successiva" and "Termina il tentativo...". At the bottom right, the remaining time is displayed as "Tempo rimasto 1:39:50".

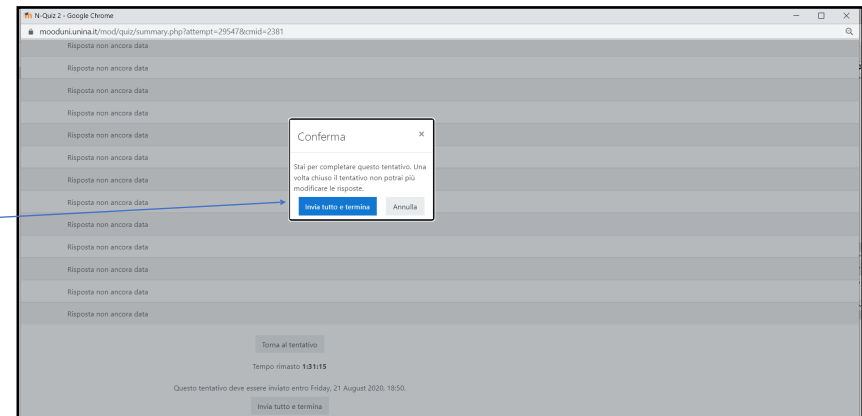
# Conclusione Test

Quando si preme su «Termina Tentativo» e si ottiene il riassunto.

Quindi premere su «Invia tutto e Termina» in basso.



In seguito viene chiesta la conferma  
Premere ancora sul bottone che  
compare «Invia tutto e termina»



Viene infine mostrato il risultato del test:  
sono indicate le risposte selezionate e in caso di errore l'alternativa  
corretta.